



Lezione di inglese 2

<https://www.esercizinglese.com/lezioni-inglesi/2/i-pronomi-personali-soggetto>

I PRONOMI PERSONALI SOGGETTO

In inglese tranne in rare eccezioni, che vedremo durante il corso, i pronomi personali soggetto vanno sempre espressi. L'inglese ha la coniugazione dei verbi così semplice e poco differente tra una persona e l'altra che se non si esprimesse sempre il soggetto non si saprebbe a quale persona si riferisce il verbo.

to sing (cantare)

I sing - they sing (Io canto - loro cantano)

[come si nota, sing rimane invariato cambiando il soggetto]



Se non si mettesse sempre il pronome non sapremmo il soggetto del verbo poichè non c'è nessun elemento della frase che ce lo indica chiaramente.

La seguente tabella ci indica i pronomi personali soggetto e i loro equivalenti italiani:


INGLESE	ITALIANO	NOTA
I	io	sempre maiuscolo, anche se non è all'inizio di una frase
you	tu	
he	egli/lui	usato solo per il maschile riferito a persone
she	ella/lei	usato solo per il femminile riferito a persone
it	esso/essa	pronome neutro, usato per animali e cose
we	noi	
you	voi	è uguale al pronome di 2° persona singolare

they essi/esse usato per il maschile ed il femminile di persone, animali e cose.

Il pronome personale soggetto viene sempre espresso. Si omette solo quando si usa il modo imperativo o quando le frasi coordinate abbiano lo stesso soggetto

I am a boy (Io sono un ragazzo)

She likes Peter but love me (A lei piace Peter ma ama me)



Il pronome I viene sempre scritto con la maiuscola.

I live in London (Io vivo a Londra)

In un elenco di più pronomi e soggetti, I occupa l'ultima posizione.

Anne, he and I go to the cinema (Anna, lui ed io andiamo al cinema)

Il pronome it si usa per gli oggetti o gli animali.

It is a nice dog (è un bel cane)

Il pronome you corrisponde a tu/voi.

Are you happy? (Tu/voi siete felici?)

QUALCOSA IN PIU' SU IT

It si può usare come soggetto impersonale e come oggetto impersonale introduttivo.

Soggetti impersonalet


si usa:

per identificare una persona non precedentemente menzionata:

There's someone at the door, who is it? It is Charlotte (C'è qualcuno alla porta, chi è? è Charlotte)

per dare enfasi a un elemento della frase:

It was Alan who broke the window, not me! (è stato Alan che ha rotto la finestra, non io!)



per introdurre frasi impersonali con le seguenti costruzioni:

it + verbo be + aggettivo e/o sostantivo + infinito


It was generous to help that family (è stato generoso ad aiutare quella famiglia)

Oggetto impersonale introduttivo

si usa:

dopo alcuni verbi tra cui *to believe*, *to condier*, *to find*, *to judge*, *to make*, *to think* seguiti da aggettivi:

I find it difficult to study (lo trovo difficile da studiare)



Anche you e they possono assumere un significato impersonale, equivalente al pronome italiano *si*:

You can't do without a computer today (non si può stare senza computer, al giorno d'oggi)

In inglese, quando hanno una particolare importanza per colui che parla, si può far riferimento ad auto, navi e nazioni con il pronome femminile *she*, ed agli animali domestici con il pronome *he* e *she*, a seconda del sesso:

She's a fantastic boat (è una nave fantastica)

Generalmente, questa forma non viene usata poiché è considerata antiquata e sciovinista preferendo la forma moderna:

It is a fantastic boat (è una nave fantastica)

Nelle forme di cortesia, l'italiano "Lei" è tradotto in inglese con *You*.

--- Per approfondire l'argomento ---



Most English nouns do not have gender. When talking about an object, the word *it* is used in English. *He* and *she* are only used when referring to people and sometimes animals. *They* is used to refer to more than one person or thing.

Sometimes there is a difference between the second person singular and plural, but it is not proper grammar. In the south of the United

States, "you all" or "y'all" is commonly used when talking to more than one person. In northeastern American cities, you might hear "youse." And in informal situations, "you guys" is commonly used.

(CC BY-NC-SA 3.0) lezione di inglese by [esercizinglese.com](https://www.esercizinglese.com)
<https://www.esercizinglese.com>

Questa lezione e' stata realizzata grazie al contributo di:



Risorse per la scuola

<https://www.baobab.school>



Siti web a Varese

<https://www.francescobelloni.it>